
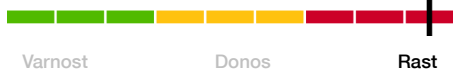


Raiffeisen-HealthCare-Aktien (R)

1/3

Globalni panožni skladi

Registriran v: AT, CZ, HU, IT, LI, LV, PL, SI

ISIN	Splošni podatki o skladu	Priporočeno naložbeno obdobje (v letih)
ISIN popolna zakladna tranša (V) AT0000712716	Valuta sklada EUR	
	Datum ustanovitve 18.4.2001	
	Obračunsko leto 01.06. - 31.05.	
	Datum izplačila 16.08.	
	Vstopna provizija max. 5,00 %	
	Upravljska provizija 2,00 %	
		Sprejemljivo tveganje za vlagatelja
		

Sklad na dan 30.11.2011

Aktualni podatki o skladu

Sredstva v upravljanju v mio.	22,57
VEP V	84,27

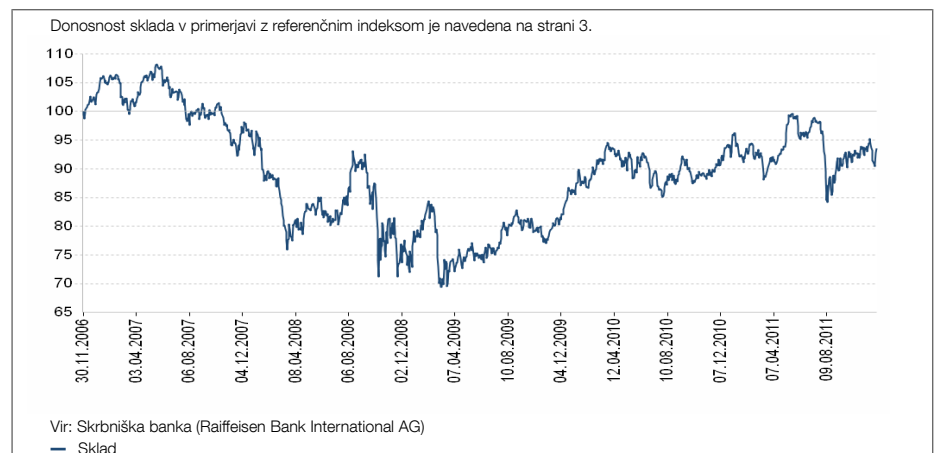
Statistični podatki

Referenčno obdobje	3 leta
Volatilitnost (% letno)	13,26
Sharpov količnik (letno)	0,49
Tvegana vrednost, VaR (95 %, 1 leto)	21,82
Največji nihaj navzdol (%)	-50,60
Tveganje nedoseganja ciljne donosnosti (%)	28,78

Kazalniki

Solventnost	100,67
Celotni stroški poslovanja, TER (%)	2,18
Stopnja obrata naložb, PTR (%)	7,98

Gibanje vrednosti enote premoženja v zadnjih 5 letih: 30.11.2006 - 30.11.2011



v % letno	1 leto	3 leta	5 let	10 let	Začetek
Sklad	3,01	7,69	-1,33	-2,04	-1,58

Donosnost sklada izračunava Raiffeisen KAG v skladu z obračunsko metodo OeKB na podlagi podatkov skrbniške banke (ob ustavitvi izplačil z upoštevanjem morebitnih okvirnih vrednosti). Na podlagi preteklih donosov ni mogoče z zanesljivostjo sklepati o prihodnjem razvoju sklada.

Pri izračunavanju gibanja vrednosti individualni stroški niso upoštevani, in sicer vstopna provizija (v višini največ 5,00 % investiranega zneska) oziroma morebitna izstopna provizija (v višini največ 0,00 % prodanega zneska). Če bi jih upoštevali, bi se v njihovi višini ustrezno zmanjšala vrednost enote premoženja.

Opozorilo za vlagatelje z drugo domačo valuto kot je valuta sklada: Donosi lahko zaradi valutnih nihanj rastejo ali padejo.

Davčna obravnava je odvisna od osebnih razmerij in je v prihodnje lahko podvržena spremembam.

Zaradi sestave sklada ali uporabljenih tehnik upravljanja izkazuje sklad povečano volatilitnost, kar pomeni, da so vrednosti enot premoženja tudi znotraj krajših časovnih obdobj izpostavljene velikim nihanjem navzgor in navzdol.

V okviru naložbene strategije lahko sklad vlaga predvsem v izvedene instrumente.

Raiffeisen-HealthCare-Aktien (R)

2/3

Globalni panožni skladi

Registriran v: AT, CZ, HU, IT, LI, LV, PL, SI

Naložbeni cilj/Naložbeno težišče

Sklad vlaga v vrednostne papirje mednarodnih podjetij, ki so dejavna v zdravstveni panogi. Njegova zelo obširna naložbena strategija pokriva naslednja štiri področja: medicinsko tehniko, zdravstvene storitve, biotehnologijo in farmaceutiko. V primerjavi z globalnim delniškim skladom lahko naložbeniki zaradi panožno omejenega naložbenega težišča sklada in valutne komponente pričakujejo občutno povečana tečajna nihanja.

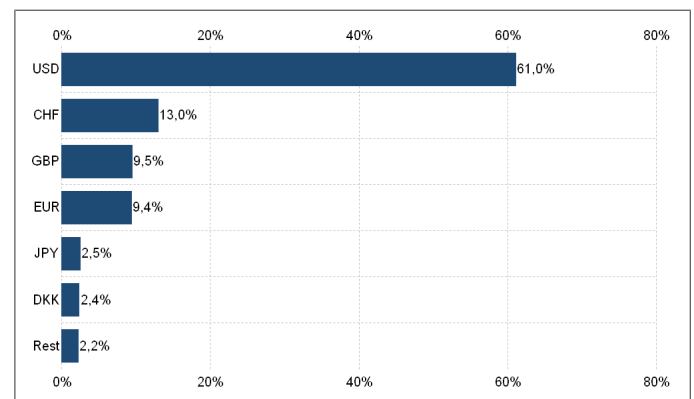
Rezultati/Obeti

Sklad Raiffeisen-HealthCare-Aktien je v preteklem mesecu zaradi krize na svetovnih trgih prigospodaril manjšo izgubo. Po koncu poročevalskega obdobja je bila osrednja pozornost namenjena predvsem prevzemnim novicam. Tako je biotehnoška družba Gilead Sciences, ki je tudi ena izmed pozicij sklada, prevzela relativno mladega konkurenta družbo Pharmasset. Nazadnje smo iz portfelja prodali delnice farmacevtske družbe Forest Laboratories in proizvajalca laboratorijske opreme podjetje Thermo Fischer, vanj pa vključili vrednostne papirje proizvajalca testne opreme Agilent. Sklad vlaga predvsem v vrednostne papirje zdravstvenih družb, ki imajo zaradi svojega tržnega položaja in inovativnih proizvodov cenovno prednost. Defenzivne prednosti sektorja so opazne predvsem v negotovih tržnih fazah, ob izhodu iz evrske dolžniške krize pa bo zdravstveni sektor po donosnosti predvidoma zaostal za skupnim trgom. (25.11.2011)

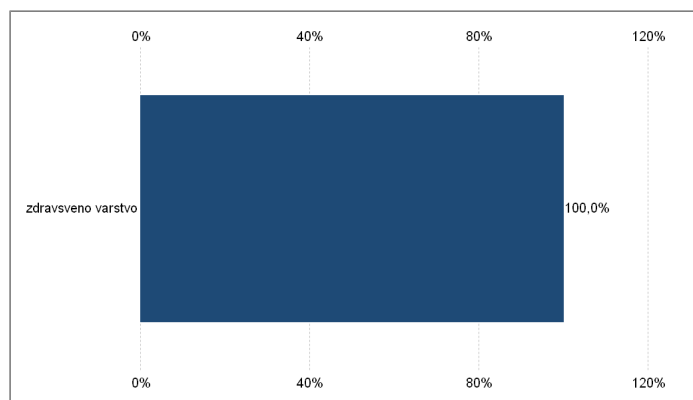
Največje delniške naložbe sklada (samo sklad in opcije)

Pfizer Inc	7,57%
Novartis AG	6,27%
Roche Holding AG	6,19%
Merck & Co Inc	5,99%
Johnson & Johnson	5,89%
GlaxoSmithKline PLC	5,48%
UnitedHealth Group Inc	3,73%
Sanofi-Aventis SA	3,00%
Teva Pharmaceutical Industries	2,60%
Bayer AG	2,56%

Struktura sklada glede na valuto VP



Struktura VP po MSCI sektorjih



Objavljena prospekt ter dokument z informacijami za stranke (pomembne informacije za vlagatelje) oziroma izvleček prospekta so vlagateljem na voljo na spletnem naslovu www.rcm-international.com v slovenskem jeziku. Vsi podatki so skrbno zbrani in preverjeni; uporabljeni viri veljajo za zanesljive. Podatki veljajo za referenčni datum. Za pravilnost in popolnost podatkov ne odgovarjamo.

Raiffeisen-HealthCare-Aktien (R)

3/3

Globalni panožni skladi

Registriran v: AT, CZ, HU, IT, LI, LV, PL, SI

Sklad na dan 30.11.2011

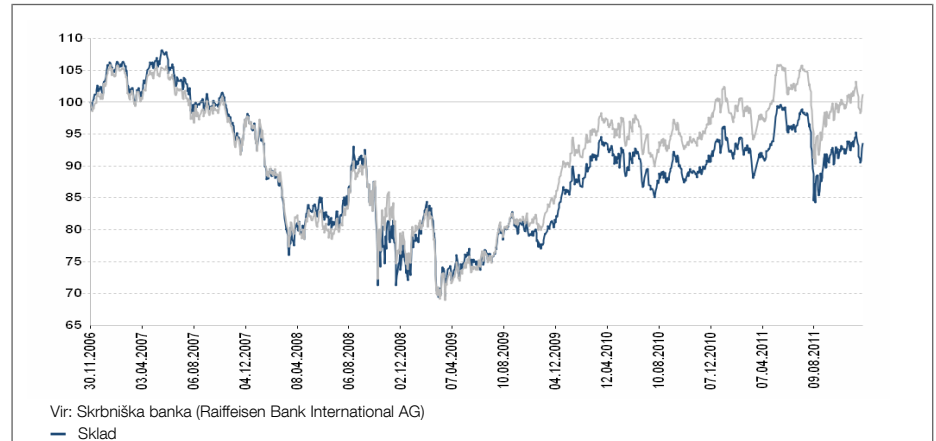
Statistični podatki

Referenčno obdobje	3 leta
Volatilitost (% letno)	13,26
Sharpov količnik (letno)	0,49
Tvegana vrednost, VaR (95 %, 1 leto)	21,82
Napaka sledenja (% letno)	3,14
Največji nihaj navzdol (%)	-50,60
Tveganje nedoseganja ciljne donosnosti (%)	28,78
Informacijski količnik	-0,54

Delež v referenčni vrednosti

MSCI World Health Care	100,00%
------------------------	---------

Gibanje vrednosti enote premoženja v zadnjih 5 letih: 30.11.2006 - 30.11.2011



v % letno	1 leto	3 leta	5 let	10 let	Začetek
Sklad	3,01	7,69	-1,33	-2,04	-1,58
Refer. vrednost	4,75	9,52	0,24	-2,87	n.p.

Donosnost sklada izračunava Raiffeisen KAG v skladu z obračunsko metodo OeKB na podlagi podatkov skrbniške banke (ob ustavitvi izplačil z upoštevanjem morebitnih okvirnih vrednosti). Na podlagi preteklih donosov ni mogoče z zanesljivostjo sklepati o prihodnjem razvoju sklada.

Pri izračunavanju gibanja vrednosti individualni stroški niso upoštevani, in sicer vstopna provizija (v višini največ 5,00 % investiranega zneska) oziroma morebitna izstopna provizija (v višini največ 0,00 % prodanega zneska). Če bi jih upoštevali, bi se v njihovi višini ustrezno zmanjšala vrednost enote premoženja.

Opozorilo za vlagatelje z drugo domačo valuto kot je valuta sklada: Donosi lahko zaradi valutnih nihanj rastejo ali padejo.

Donosnost po koledarskih letih

