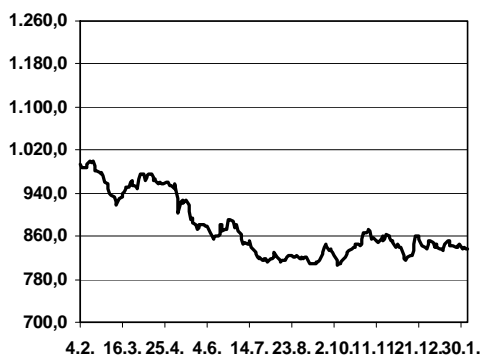


Tedenski pregled trga

Petek, 04. februar 2011

Kapitalski trg

Gibanje osrednjega slovenskega indeksa SBITOP



Pomembnejše objave v Sloveniji

Datum	Ura	Objava
09.02.	10:30	Cene potrošniških dobrin v januarju

Slovenske delnice z največjo rastjo / padcem

Podjetje	Donos (%)	Zadnja cena	Valuta	Povprečna vrednost poslov (000)
Pivovarna Laško	2,61%	13,98	EUR	0,99
Gorenje	0,40%	12,70	EUR	50,65
Mercator	0,00%	155,00	EUR	59,70
Zav. Triglav	-0,34%	17,46	EUR	5,57
Helios	-10,57%	300,50	EUR	4,17
Sava	-10,11%	74,16	EUR	7,38
Intereuropa	-7,89%	3,50	EUR	5,56
Luka Koper	-5,16%	14,70	EUR	29,26

Ljubljanska borza vrednostnih papirjev

• V zadnjih petih trgovnih dneh se je osrednji slovenski borzni indeks SBITOP gibal na tedenski ravni negativno, saj je teden zaključil 0,65 % v minusu. Četrtkovo trgovanje je zaključil pri 837,32 indeksnih točkah. Celoten promet na Ljubljanski borzi vrednostnih papirjev v zadnjih petih dneh je znašal EUR 10,83 mio.

• Slovenski bančni sistem je minulo leto končal z izgubo, ki je po podatkih Banke Slovenije znašala EUR 48,4 mio. Razlog za izgubo pred obdavčitvijo so visoki stroški oslabitev in rezervacij, ki so se v celem letu povzpeli na kar EUR 757 mio. Znesek za dobro polovico presega stroške oslabitev in rezervacij leta 2009, ko so ti znašali EUR 500 mio, bančni sistem pa je leto končal z EUR 161 mio dobička. Neto obresti bank se lani niso zmanjšale, ampak so beležile 11,2 % rast in znašale nekaj več kot milijardo evrov. Se pa je lani skrčila bilančna vsota bank, in sicer za EUR 1,3 mlrd, na EUR 50,3 mlrd.

• Pivovarna Laško je ta teden skupaj s Pivovarno Union in Radensko objavila poziv za javno zbiranje pisnih zavezujočih ponudb za nakup skupno 878.840 delnic oziroma 23,34-% deleža v družbi Mercator. Rok za prejem ponudb se izteče 9. marca. Razpis je del načrta prezadolžene Pivovarne Laško, da v letošnjem letu proda naložbe v največjem slovenskem trgovcu, Delu in Fructalu. V primeru odprodaje teh naložb v celoti bi načrtovani finančni dolg skupine konec prihodnjega leta znašal še okoli EUR 160 mio, so iz družbe sporočili že decembra lani.

• Nadzorni svet Telekoma Slovenije se je na sredini seji seznanil z nadaljnjimi koraki pri združevanju Mobitela in Telekoma Slovenije. Ti potekajo po načrtu in nadzorniki so jih soglasno potrdili. Kot pravijo v družbi, kljub različnim interesom, ki se pojavljajo med vpletenimi, zadržanosti in celo dvomom združevanje poteka v skladu s terminskim planom, po katerem bosta družbi združeni 1. julija 2011. Omenjeni projekt prestrukturiranja slovenskega dela skupine Telekom Slovenije, poimenovan Orion, katerega potek nadzorniki spremljajo tudi preko posebej ustanovljene komisije, vključuje tudi združevanje družb Planet 9 in Najdi. Ti naj bi se združili 31. marca letos. Tako bo združeno podjetje Najdi od 1. aprila dalje nosilec multimedijskega razvoja v skupini Telekom Slovenije in razvoja oglaševanja na digitalnih medijih.



Raiffeisen
BANK

Kratek komentar dogajanja na borzah vrednostnih papirjev v jugovzhodni Evropi

Gibanje indeksa Crobex



- V zadnjih petih dneh je ob skromnem prometu bilo precej pozitivno vzdušje predvsem na sarajevski borzi vrednostnih papirjev. Indeks najpomembnejših bosanskih podjetij SASX-10 je pridobil 2,36 odstotka, indeks privatizacijskih skladov BIFX pa 2,94 odstotka svoje vrednosti. Na banjaluški borzi vrednostnih papirjev je indeks Republike Srbske BIRS izgubil 0,24 odstotka, indeks podjetij elektrogospodarstva ERS10 je pridobil 0,29 odstotka, indeks privatizacijskih skladov FIRS pa je pridobil kar 5,16 odstotka svoje vrednosti. Na beograjski borzi vrednostnih papirjev je osrednji srbski indeks BELEX15 izgubil 0,57 odstotka, na zagrebški borzi vrednostnih papirjev pa je borzni indeks CROBEX v zadnjih petih letih izgubil 0,66 odstotka svoje vrednosti.

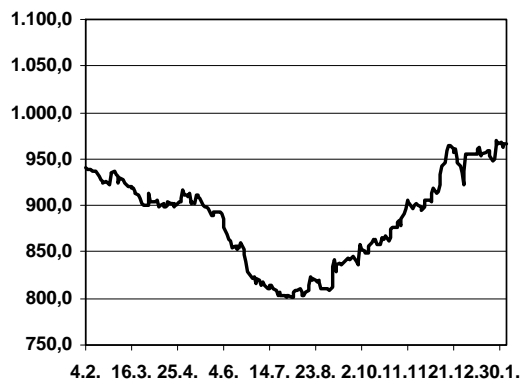
Gibanje indeksa Belex 15



- Podjetje Rafinerija nafte Bosanski brod, katerih delnice kotirajo na banjaluški borzi vrednostnih papirjev je s podjetjem Nestro Petrol podpisala pogodbo o formiranju skupnega podjetja, ki se bo ukvarjalo z distribucijo naftnih derivatov in bo imela sedež v hrvaškem Zadru.

- V Bosna in Hercegovino je bilo v preteklem letu investirano skupno za 358,7 milijonov EUR tujih investicij, kar je za 21 odstotkov manj kot v letu 2009. Po podatkih bosanske agencije za tuje investicije FIPA je največ bilo investirano v sektor proizvodnje in sicer kar 40 odstotkov. Sledijo pa trgovinski sektor z 22 odstotki, bančni sektor z 19 odstotki ter sektor turizma z 5 odstotki.

Gibanje indeksa BIRS



- Hrvaško podjetje Končar Elektroindustrija, katerega delnice kotirajo na zagrebški borzi vrednostnih papirjev je podpisala sporazum z Zagrebačko banko in Hrvaško banko za obnovo in razvoj za projekt izgradnje vetrne elektrarne. Skupna investicija v elektrarno bo vredna 252 milijona HRK.

- Povprečna neto plača na zaposlenega v BiH je v novembru lani znašala 805 KM (411,6 EUR) kar je za 0,4 odstotke več kot v decembru 2009.

- Evropska banka za obnovo in razvoj (EBRD) je sporočila oceno gospodarske rasti v Bosni in Hercegovini v letu 2011. Po njihovem mnenju naj bi bila rast 2,2 odstotna. Med ostalimi balkanskimi državami naj bi največjo rast imela Makedonija in sicer 3,2 odstotka, sledijo pa ji Črna Gora z 3,1 odstotki, Srbija s tremi odstotki ter Bolgarija in Albanija ki naj bi v letošnjem letu imele 2,6 odstotno rast družbenega bruto proizvoda.

Gibanje indeksa DJ STOXX Balkan 50



- Hrvaško ministrstvo za turizem je z namenom privabiti čim več turistov na počitnice na Hrvaško investiralo 21 milijona EUR za oglaševanje v turističnih agencijah. Pričakujejo, da bo v okviru turističnih agencij to leto Hrvaško obiskalo dva milijona turistov, kar naj bi bilo 15 odstotkov več kot lani.

- V mesecu novembru lansko leto je BiH obiskalo 24,3 odstotka več turistov v primerjavi z novembrom leta 2009. Skupaj jih je novembra 2010 bilo 45.267 je objavila Agencija za statistiko BiH.

Vir: Bloomberg, STA

Izbrane delnice v jugo - vzhodni Evropi

Podjetje	Oznaka papirja	Zadnja cena	Najvišja 52 tednov	Najnižja 52 tednov	P/E	P/B	ROA	ROE	EV
AGROBANKA AD BEOGRAD	AGBN SG	8.723,00	10.500,00	6.150,00	4,98	0,38	2,55	7,95	-9748,96
AIK BANKA AD	AIKB SG	3.980,00	4.057,00	2.600,00	5,57	0,81	5,79	16,21	3.138
BAMBI AD	BMBI SG	19.998,00	20.100,00	8.400,00	30,42	2,46	4,04	8,15	2.765
ENERGOPROJEKT HOLDING AD BEO	ENHL SG	991,00	1.050,00	790,00	10,58	1,08	3,48	10,02	8.566
METALAC AD GORNJI MILANOVAC	MTLC SG	2.485,00	2.550,00	1.848,00	8,33	0,78	5,71	9,56	1.298
METALS BANKA AD NOVI SAD	MTBN SG	3.234,00	6.800,00	2.750,00	87,87	0,58	0,11	0,59	2.780
SOJAPROTEIN AD	SJPT SG	1.000,00	1.140,00	642,00	12,84	0,60	2,25	5,23	-
TIGAR AD PIROT	TIGR SG	736,00	853,00	524,00	-	0,37	-3,15	-6,21	3.211
VODA VRNJI AD	VDAV SG	4.070,00	4.500,00	3.400,00	11,67	0,47	2,49	4,11	799
ADRS GRUPA DD-PFD	ADRSPA ZA	287,47	318,99	242,21	13,33	0,71	6,91	8,40	4.834
ATLANTSKA PLOVIDBA DD CROATIA OSIGURANJE D.D.-A	ATPLRA CZ	751,98	1.044,18	705,00	80,46	0,73	-1,41	-2,97	2.078
DALEKOVOD DD	CROSRA CZ	5.405,17	5.750,00	4.502,00	26,23	0,91	1,79	10,43	1.582
HRVATSKI TELEKOM DD	DLKVA ZA	319,58	390,00	217,00	11,31	1,02	3,72	14,60	898
INSTITUT GRADEVINARSTVA	HTRA CZ	304,66	332,84	253,10	14,16	2,33	13,65	16,55	19.542
INA INDUSTRIJA NAFTE DD	IGHRA ZA	2.229,06	3.397,40	1.106,00	-	0,89	0,57	2,73	715
INGRA DD	INARA ZA	3.641,15	3.680,00	1.625,00	41,10	2,95	-1,38	-3,29	27.796
LUKA RIJEKA DD	INGRRA ZA	17,03	41,75	14,13	-	0,30	-3,56	-14,55	894
LUKA PLOCE DD	LKRIRA ZA	235,51	255,00	161,54	982,01	4,08	0,65	1,03	1.221
TANKERSKA PLOVIDBA DD	LKPCRA CZ	1.499,95	2.093,00	1.160,03	22,57	1,64	1,26	1,85	326
ULJANIK PLOVIDBA D.D.	TNPLRA ZA	1.372,00	1.615,00	1.140,00	40,14	0,50	0,01	0,01	1.956
VIRO TVORNICA SECERA	ULPLRA ZA	617,73	675,00	533,13	5,62	0,60	3,73	9,40	997
ZAGREBACKA BANKA DD	VIRORA ZA	445,40	457,00	290,00	10,40	1,27	0,32	0,80	732
EGIS PLC	ZABARA CZ	275,56	289,98	200,00	13,12	1,17	1,27	9,33	15.629
MAGYAR TELEKOM TELECOMMUNICA	EGIS HB	21.955,00	23.890,00	17.450,00	10,06	1,18	10,86	12,46	-
OTP BANK NYRT	MTEL HB	544,00	819,00	511,00	8,46	1,09	6,65	14,43	1.014.189
RICHTER GEDEON NYRT	OTP HB	5.800,00	7.400,00	4.345,00	15,81	1,21	1,58	13,56	2.450.853
ANTIBIOTICE IASI	RICHT HB	42.200,00	49.400,00	39.000,00	11,08	1,86	12,53	14,31	740.297
BRD-GROUPE SOCIETE GENERALE	ATB RO	0,57	0,71	0,44	15,57	1,04	3,27	4,85	278
TRANSELECTRICA SA	BRD RO	14,34	15,90	10,20	8,72	2,04	2,31	25,13	5.801
BANCA TRANSILVANIA	TEL RO	19,85	22,20	13,90	-	0,88	0,46	0,95	3.068
SBERBANK-CLS	TLV RO	1,40	1,89	1,17	13,77	1,07	0,75	7,96	14
	SBER RU	3,51	3,70	2,04	17,97	2,44	0,34	3,13	2.018.290

Gibanje indeksa RTS\$



Vir: Bloomberg, STA

- Ruski energetske velikan Rosneft in ameriški koncern Exxon Mobil sta v četrtek ob robu srečanja Svetovnega gospodarskega foruma v mondenem švicarskem zimskošportnem središču Davos podpisala dogovor za skupno raziskovanje v Črnem morju. To je njuno prvo sodelovanje v tej regiji.

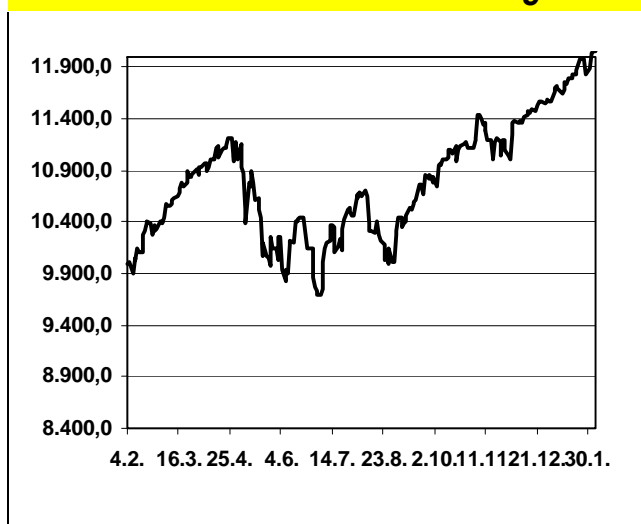
- Iz druge največje ruske banke so uradno sporočili, da bo država do konca meseca marca prodala 10 odstotni državni delež v banki. Paket delnic bo na voljo institucionalnim vlagateljem katerim bodo pri nakupu postavljeni tudi določeni pogoji, ki pa jih v zaenkrat še niso predstavili.

Tuje delnice

Izbrane delnice v ZDA

	Zadnja cena	Najvišja 52 tednov	Najnižja 52 tednov	P/E	P/B	ROA	ROE	Donosnost dividende %
ALCOA INC	17,21	17,37	9,81	32,47	1,29	0,65	1,95	0,70
AMERICAN INTERNATIONAL GROUP	40,58	52,66	18,04	-	0,89	-1,28	-68,82	-
AMERICAN EXPRESS CO	43,53	49,19	36,60	12,77	3,26	2,99	26,69	1,65
BOEING CO	70,98	76,00	57,14	16,98	18,87	5,06	135,15	1,78
BANK OF AMERICA CORP	14,43	19,82	10,91	10,75	0,69	-0,16	-1,77	0,28
CITIGROUP INC	4,81	5,15	3,11	13,74	0,86	0,56	6,71	-
CATERPILLAR INC	98,93	99,27	50,50	23,11	5,82	4,35	27,60	1,76
CHEVRON CORP	97,31	97,44	66,83	10,31	1,92	6,44	11,74	2,92
DU PONT (E.I.) DE NEMOURS	51,93	52,06	31,88	15,69	5,27	7,71	37,84	3,16
THE WALT DISNEY CO	40,50	40,75	29,00	19,57	2,04	5,99	11,12	0,99
GENERAL ELECTRIC CO	20,75	20,96	13,75	17,89	1,86	1,48	9,61	2,22
HOME DEPOT INC	36,70	38,12	26,62	19,11	3,15	6,49	14,32	2,57
HEWLETT-PACKARD CO	47,33	54,75	37,32	11,52	2,58	7,32	21,64	0,68
INTL BUSINESS MACHINES CORP	163,53	164,35	116,00	14,15	9,00	13,33	64,94	1,53
INTEL CORP	21,57	24,28	17,60	10,52	2,41	20,08	25,56	3,03
JOHNSON & JOHNSON	60,80	66,17	56,86	12,77	2,92	13,66	26,35	3,47
JPMORGAN CHASE & CO	45,46	48,20	35,16	9,09	1,06	0,81	10,28	0,44
COCA-COLA CO/THE	62,57	65,88	49,48	18,19	5,19	15,30	30,15	2,81
MCDONALD'S CORP	73,83	80,94	62,54	15,98	5,72	15,51	33,20	3,06
3M CO	87,95	91,49	71,46	15,30	3,91	14,23	28,39	2,39
MERCK & CO. INC.	32,90	39,04	30,78	9,62	1,82	16,20	33,15	4,62
MICROSOFT CORP	27,65	31,57	22,74	11,77	4,79	22,88	43,76	1,99
PFIZER INC	19,17	19,38	14,00	8,44	1,75	5,33	11,71	3,86
PROCTER & GAMBLE CO	62,90	66,95	56,00	16,82	2,79	9,52	20,58	3,06
AT&T INC	27,99	30,10	23,78	12,90	1,48	7,38	18,56	6,04
UNITED TECHNOLOGIES CORP	82,22	83,00	62,90	16,31	3,47	7,65	21,10	2,07
VERIZON COMMUNICATIONS INC	36,38	37,70	24,76	16,24	2,67	1,14	6,36	5,29
WAL-MART STORES INC	55,92	57,89	47,77	14,27	3,06	8,58	21,08	2,16
EXXON MOBIL CORP	83,44	83,98	55,95	13,33	2,90	8,36	17,25	2,09

Indeks DOW JONES industrial average



Vir: Bloomberg, STA

- Ameriški proizvajalec pijač in prehrabnih izdelkov PepsiCo je v četrtek sporočil, da so mu pristojni ruski organi odobrili prevzem ruskega proizvajalca sokov in mlečnih izdelkov Wimm-Bill-Dann. S tem ima odprto pot, da postane največji igralec na ruskem trgu hrane in pijače.
- Ameriški proizvajalec fotografske opreme Eastman Kodak je sporočil, da se mu je dobiček v zadnjem četrletju lani zmanjšal za 95 odstotkov v primerjavi s koncem leta 2009, ameriškem ponudniku tiskalnikov in rešitev za upravljanje z dokumenti Xerox pa se je dobiček v enakem obdobju znižal za pet odstotkov.
- V ZDA so leta 2010 prodali za 14,4 odstotka manj novih stanovanj in hiš, kot v letu 2009, kar je najnižje v 47 letih od obstoja tovrstne statistike ministrstva za trgovino in pomeni že peti zaporedni letni padec, po petih letih zaporedne rasti.

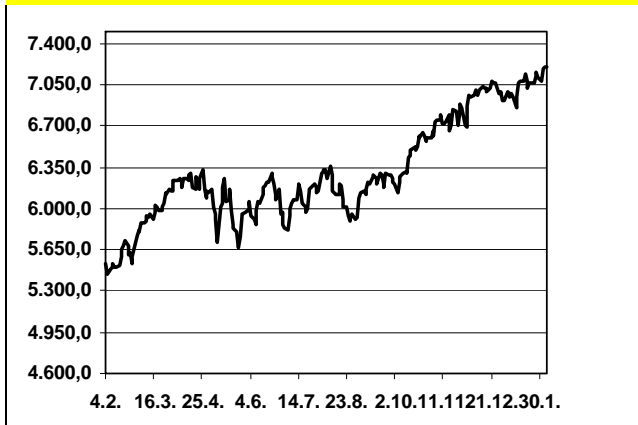
Izbrane delnice v Evropi

	Zadnja cena	Najvišja 52 tednov	Najnižja 52 tednov	P/E	P/B	ROA	ROE	Donosnost dividende %
ADIDAS AG	46,18	51,55	34,64	16,73188	2,15	2,662	6,846	0,758561
AEGON NV	5,51	5,686	3,957	6,054945	0,39	0,07	-0,704	-
ALLIANZ SE-REG	105,4	107	75,82	9,521229	1,06	0,558	11,64	3,899192
ASTRAZENECA PLC	2963	3389,5	2729,5	8,553432	2,9	14,5	36,71	9,972734
AVIVA PLC	443,3	460	290,2	4,273043	1,12	0,306	8,565	6,140813
AXA	15,385	17,6	10,88	11,3125	0,72	0,522	8,62	3,574911
BARCLAYS PLC	300,9	394,25	253	10,52098	0,73	0,547	22,39	1,661682
BASF SE	57,77	61,88	39,4	13,56103	2,82	2,761	8,046	2,945763
BAYERISCHE MOTOREN WERKE AG	57,45	65,49	28,28	17,25225	1,73	0,201	1,016	0,520562
BNP PARIBAS	56,03	59,34	40,81	9,528912	0,92	0,266	10,57	2,677137
BP PLC	477,95	658,2	296	-	1,53	-1,464	-3,784	2,017645
BT GROUP PLC	184,9	193,5	108,4	11,56731	-	3,548	-	4,206478
CARREFOUR SA	35,595	41,28	30,85	53,93182	2,42	0,63	3,199	3,034134
CONTINENTAL AG	59,17	68,53	31,86	63,65367	2,13	-6,91	-36,49	-
COMMERZBANK AG	5,775	7,374	5,286	-	0,67	-0,618	-45,66	-
CREDIT SUISSE GROUP AG-REG	42,73	58,1	36,88	11,01289	1,48	0,611	19,26	4,680552
DEUTSCHE BANK AG-REGISTERED	45,1	55,25	35,925	14,58947	0,72	0,269	14,77	1,518939
DEUTSCHE TELEKOM AG-REG	9,96	10,64	8,51	19,15753	1,14	0,281	0,925	7,831325
E.ON AG	-	-	-	-	-	5,422	22,44	-
GLAXOSMITHKLINE PLC	1168	1324	1088	36,34745	6,18	13,45	61,67	6,08828
HENKEL AG & CO KGAA VORZUG	45,24	48,585	34,755	18,92887	2,72	3,775	9,292	1,170753
HSBC HOLDINGS PLC	708	736,6	595,2	22,62362	1,47	0,228	5,078	3,48699
ING GROEP NV-CVA	8,64	8,758	5,343	-	0,69	-0,075	-2,825	-
LLOYDS TSB GROUP PLC	63	79,15	45,3	-	0,92	0,386	10,73	-
L'OREAL	87,88	88	70,9	25,47246	3,61	7,759	14,25	1,706873
METRO AG	53,07	58,71	37,265	32,16364	3,08	1,135	6,626	2,226415
MUENCHENER RUECKVER AG-REG	117,05	123,55	98,38	9,07857	0,89	1,149	11,76	4,922945
NESTLE SA-REG	51,8	56,9	48,18	20,23438	4,27	9,605	20,92	3,088803
NOKIA OYJ	8,165	11,82	6,585	16,36893	2,11	4,942	13,47	4,898959
NOVARTIS AG-REG	53,6	60,4	50,2	13,19273	2,05	8,952	16,24	3,91791
PHILIPS ELECTRONICS NV	22,57	27,005	20,58	14,65584	1,42	4,605	9,757	3,101462
RENAULT SA	47,16	50,53	26,56	32,08163	0,65	-4,89	-17,89	-
RWE AG	53,73	68,34	47,645	8,765089	1,89	3,82	29,3	6,522549
SAP AG	42,8	43,33	30,91	27,97386	5,38	10,64	19,9	1,166861
SIEMENS AG-REG	93,65	96	60,9	19,55115	2,61	3,943	14,18	2,889864
SWISS RE-REG	53,7	55,2	41,47	9,768797	0,7	0,211	2,169	1,862197
TELECOM ITALIA SPA	1,058	1,152	0,8765	8,947297	0,75	1,84	6,134	4,725898
TOTAL SA	43,55	44,625	35,655	9,149159	1,69	6,866	16,64	5,235362
UBS AG-REG	17,2	18,6	13,31	8,911918	1,37	-0,163	-7,44	-
UNILEVER NV-CVA	21,89	24,11	20,675	14,49669	4,25	10,86	31,97	3,741434
VODAFONE GROUP PLC	177	184,75	126,5	8,202152	1,03	5,583	9,794	5,335844
VOLKSWAGEN AG	107,45	119,9	61,034	12,18734	1,19	0,556	2,731	1,488372

* Delnice kotirajo na londonski borzi v centih £ (100 centov = 1 GBP)

Vir: Bloomberg

Indeks DAX



Vir: Bloomberg, STA

- Švicarski farmacevtski velikan Novartis - njegova generična enota Sandoz ima pod svojim okriljem tudi ljubljanski Lek - je lani ustvaril 9,97 milijarde dolarjev čistega dobička, kar je 18 odstotkov več kot leta 2009. Prihodki od prodaje so se povečali za 14 odstotkov na 50,6 milijarde dolarjev.
- Vrednost novih naročil v industriji se je novembra lani v območju evra povečala za 2,1 odstotka, potem ko se je oktobra dvignila za 1,4 odstotka. V Sloveniji so se naročila na mesečni ravni povečala za 3,2 odstotka, v celotni EU pa za 1,6 odstotka.
- Nizozemski proizvajalec elektronike Philips je lani več kot potrojil čisti dobiček. Ta se je povzpela na 1,45 milijarde evrov, potem ko je leta 2009 znašal 410 milijonov evrov. Prihodki od prodaje, ob neupoštevanju novih prevzemov in prodaj, so se povečali za štiri odstotke na 25,4 milijarde evrov.

Izbrani basket certifikati RCB (vezani na košarico delnic)

Ime certifikata	Oznaka certifikata	Zadnja cena (€)	Cena v zadnjem letu		Tedenska sprememba (%)	Podrobne informacije o certifikatu	Datum dospetja
			Najvišja	Najnižja			
Bauwirtschafts-Basket	RCB9FM	7,66	8,03	6,19	-2,67%	Prospekt	Odprt
Türkei Value Basket	RCB72W	9,71	11,77	7,83	-3,19%	Prospekt	Odprt
Immobasket 3	RCB72H	4,10	4,14	2,98	-0,24%	Prospekt	Odprt
Südafrika Ressourcen Basket	RCB70T	8,68	10,13	6,79	-0,69%	Prospekt	Odprt
Ostbasket UK	RCB7ZQ	5,15	5,92	3,34	3,21%	Prospekt	Odprt
Holzbasket	RCB7YJ	7,82	7,84	5,50	3,17%	Prospekt	Odprt
Skandinavien Performance Basket	RCB7UD	10,00	10,39	7,63	-1,96%	Prospekt	Odprt
Eisenerzbasket	RCB7TD	17,23	18,17	12,55	0,35%	Prospekt	Odprt
Ostbasket NG	RCB7S5	4,95	5,38	4,12	-1,00%	Prospekt	Odprt
Immobasket2	RCB7RW	4,27	4,29	2,69	0,00%	Prospekt	Odprt
Silizium Basket	RCB4S6	6,44	7,10	5,20	4,38%	Prospekt	Odprt
Telecom Basket	RCB4SW	9,81	11,81	9,69	-0,41%	Prospekt	Odprt
Übernahmebasket	RCB4RQ	7,67	7,71	5,89	0,52%	Prospekt	Odprt
Stahl-Basket	A0DCUZ	28,58	30,43	21,73	-2,19%	Prospekt	Odprt
Edelmetall-Basket	A0DCAZ	25,57	27,64	15,99	0,20%	Prospekt	Odprt
Ostbasket XL	RCB0T5	12,59	14,70	11,23	0,24%	Prospekt	Odprt
Ostbasket	RCB0T4	8,21	9,04	6,53	1,86%	Prospekt	Odprt
Energy-Basket	RCB0T3	18,94	19,06	13,31	3,55%	Prospekt	Odprt
Wasser-Basket	RCB2EQ	12,84	14,19	10,39	-0,54%	Prospekt	Odprt
Take-Over Ostbasket	RCB2BM	9,69	10,04	7,89	3,42%	Prospekt	Odprt
Wein-Basket	RCB2BL	10,39	11,08	8,49	-1,52%	Prospekt	Odprt
Lucky-Basket	RCB1GS	3,75	5,71	3,75	-2,34%	Prospekt	Odprt

Izbrane delnice slovenskega trga

Delnica	Oznaka papirja	Tržna cena	Cena v zadnjem letu		Tedenska sprememba	Tržna kapitalizacija (v mio €)	P/E	P/B	Dividendni donos	Povprečna dnevna količina poslov v tem tednu (v 000 €)
			Najvišja	Najnižja						
Aerodrom	AELG	17,10	32,8	17,1	-3,34%	33,1	9,82	0,57	0,037	5,45
Sava RE	POSR	8,00	12,3	7,6	-1,72%	6,5	-	0,49	-	0,63
Gorenje	GRVG	12,70	14,8	11,5	0,40%	178,2	68,39	0,52	-	50,65
Helios	HDOG	300,50	377	295	-10,57%	66,1	18,40	0,41	-	4,17
Intereuroopa	IEKG	3,50	6,0	3,3	-7,89%	27,7	-	0,16	-	5,56
Krka	KRKG	63,80	73,5	60,8	-0,98%	2.260	13,06	2,15	0,017	903,24
Luka Koper	LKPG	14,70	24,8	14,5	-5,16%	105,0	-	0,83	-	29,26
Mercator	MELR	155,00	173,0	131,2	0,00%	584	18,32	0,72	0,046	59,70
Nova KBM	KBMR	10,35	12,6	9,6	-0,48%	241,8	13,81	0,65	-	42,36
Petrol	PETG	256,05	319,8	235,0	-2,27%	534	-	1,42	0,023	99,10
Piv. Laško	PILR	13,98	27,0	13,3	2,61%	119,9	-	0,80	-	0,99
Sava	SAVA	74,16	250,0	73,6	-10,11%	148,8	-	0,42	0,043	7,38
Telekom	TLSG	87,10	134,0	82,2	-1,02%	569	-	0,55	0,034	88,32
Zav. Triglav	ZVTG	17,46	25,3	15,9	-0,34%	6,2	-	-	-	5,57

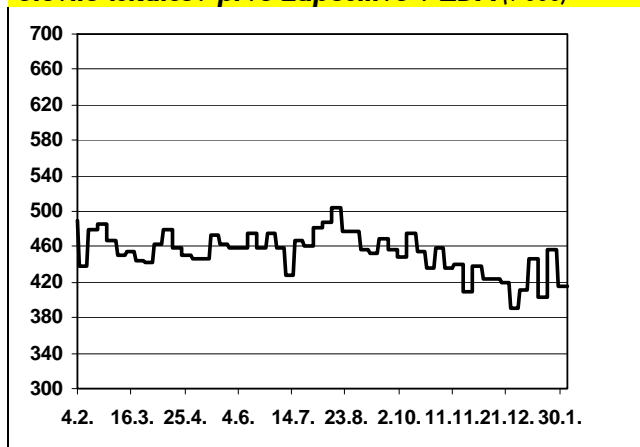
Indeks FTSE BRIC 50



Vir: Bloomberg, STA

- Japonski avtomobilski koncern Toyota je lani zabeležil rast prodaje. Ta je na letni ravni zrasla za osem odstotkov na 8,418 milijona vozil, tako da je družba leto sklenila kot največji proizvajalec avtomobilov na svetu. Toyotin največji tekmelec General Motors je lani prodal 8,39 milijona avtomobilov.
- Japonski zunanjetrgovinski presežek se je v letu 2010 več kot podvojil, japonski izvoz v ključno trgovinsko partnerico Kitajsko pa je dosegel rekordno vrednost, kažejo v četrtek objavljeni podatki japonskega finančnega ministrstva.
- Kitajski računalniški proizvajalec Lenovo Group in japonski proizvajalec elektronike NEC sta se dogovorila za ustanovitev skupnega podjetja, ki bo delovalo na Japonskem na področju osebnih računalnikov.

Število iskalcev prve zaposlitve v ZDA (v 000)



Vir: Bloomberg, STA

Pomembnejše objave na tujih finančnih trgih v prihodnjem tednu:

Datum	Ura	Objave
-------	-----	--------

09.02.	17:00	Pričanje predsednika Federal reserves
--------	-------	---------------------------------------

11.02.	15:30	Trgovinska bilanca v ZDA
--------	-------	--------------------------

Pon: Avantair, Hasbro, Perceptron, Synalloy, Veramark, Voltaire,...

Tor: ArcelorMittal, Exide, Gennum, Illumina, Merck, Teva, Toyota,...

Sre: Cisco Systems, Coca Cola, General Motors, Sanofi Aventis,...

Čet: Credit Suisse, Fortis, Kraft Foods, PepsiCo, Renault, Rio Tinto,...

Pet: Indesit Company, Michelin, Minerva, ThyssenKrupp AG,...

Cene vzajemnih skladov Raiffeisen Capital Management

	Cena v EUR	Tedenska sprem.	Bonitetna ocena	Naložbena regija
Obvezniški skladi				
Raiffeisen-Global-Rent	79,89	-0,22%	AA	Svet
Raiffeisen-EuroPlus-Rent	11,49	0,09%	AA	Evropa
Raiffeisen-Euro-Corporates	154,25	-0,05%		Evropa
Raiffeisen-Euro-ShortTerm-Rent	100,77	0,04%		Evropa
Raiffeisen Osteuropa-Rent	229,10	0,34%		Vzhod. Evropa
Raiffeisen-Topselection-Garantie	106,81	-0,23%		
Mešani/Uravnoreženi skladi				
Raiffeisen-Global-Mix	776,51	0,10%	AA	Svet
Delniški skladi				
Raiffeisen-Global-Aktien	162,26	0,05%	AAA	Svet
Raiffeisen-Europa-Aktien	181,38	1,34%	AAA	Evropa
Raiffeisen-Osteuropa-Aktien	329,60	0,52%	AAA	Vzhod. Evropa
Raiffeisen-Eurasien-Akt.	191,13	-1,41%		Vz. Evr. in Azija
Raiffeisen-US-Aktien	77,77	0,05%	AAA	ZDA
Raiffeisen-Energie-Aktien (VT)	194,80	3,01%	AA	Svet
Raiffeisen-Emerging Markets Aktien (VT)	242,00	-0,61%	AA	Svet
Raiffeisen-Pazifik-Aktien (VT)	107,76	0,12%	AA	Pacifiški bazen
Raiffeisen-HealthCare-Aktien (VT)	82,72	-0,72%		Svet
Raiffeisen-Topdividende-Aktien	105,28	0,95%		Evropa
Raiffeisen-Europa-SmallCap	185,81	1,19%		Evropa
Raiff.-EmergingMarkets-Infrastruktur	132,08	-0,19%		Svet
Raiffeisen-Russland-Aktien	95,21	0,86%		Rusija
Posebni produkti				
Raiffeisen-A.R.-Global-Balanced	100,75	0,59%		Svet



Tedenski pregled trga

Impresum

To poročilo je bilo izdelano dne 4. 2. 2011

Izdajatelj

Raiffeisen Banka d.d.
Zagrebska cesta 76, 2000 Maribor
Tel.: 02 229 31 00,
fax: 02 252 35 02
<http://www.raiffeisen.si>
e-mail: info@raiffeisen.si

Oddelek zakladništva in investicijskega bančništva

Investicijsko bančništvo:

Vodja sekcije investicijskega bančništva:	Primož Kovačič	tel.: 02 229 31 19	primoz.kovacic@raiffeisen.si
Vodja trgovanja	Saša Černel	tel.: 02 229 32 96	sasa.cernel@raiffeisen.si
Borzni posrednik	Ervin Kovačević	tel.: 02 229 33 70	ervin.kovacevic@raiffeisen.si
Borzni posrednik	Mateja Fink	tel.: 02 229 31 42	mateja.fink@raiffeisen.si
Borzni posrednik	Jure Vrhunec	tel.: 02 229 33 04	jure.vrhunec@raiffeisen.si

Zakladništvo:

Vodja sekcije zakladništva:	Marko Stolica	tel.: 02 229 31 83	marko.stolica@raiffeisen.si
Devizni trg:	Matej Špendl	tel.: 02 229 31 28	matej.spendl@raiffeisen.si
Devizni trg:	Tanja Petović	tel.: 02 229 33 38	tanja.petovic@raiffeisen.si

Izjava o omejitvi odgovornosti:

Ta dokument je izključno informativne narave in ni priporočilo za odločitev o investiranju v posamezno naložbo, prav tako ne pomeni priporočila za nakup, prodajo ali ohranitev nespremenjenega stanja imetništva določenega vrednostnega papirja.

Raiffeisen Banka d.d. lahko stranki le svetuje na podlagi javno dostopnih informacij, ki jih pridobi od virov, za katere meni, da so zanesljivi, ne more pa prevzeti odgovornosti za morebitno neresničnost javno objavljenih informacij.