

Tedenski pregled trga

Petek, 18. februar 2011

Kapitalski trg

Gibanje osrednjega slovenskega indeksa SBITOP



Pomembnejše objave v Sloveniji

Datum	Ura	Objava
21.02.	10:30	Kazalnik gospodarske klime

Slovenske delnice z največjo rastjo / padcem

Podjetje	Donos (%)	Zadnja cena	Valuta	Povprečna vrednost poslov (000)
Sava	8,02%	70,00	EUR	6,51
Luka Koper	5,14%	15,35	EUR	34,96
Sava RE	3,85%	8,10	EUR	25,44
Mercator	3,09%	160,00	EUR	65,99
Intereuropa	-2,57%	3,41	EUR	0,85
Pivovarna Laško	-1,88%	12,51	EUR	4,52
Krka	-0,72%	63,30	EUR	647,17
Gorenje	-0,40%	12,50	EUR	27,85

Ljubljanska borza vrednostnih papirjev

• V zadnjih petih trgovalnih dneh se je osrednji slovenski borzni indeks SBITOP gibal na tedenski ravni pozitivno, saj je teden zaključil 0,63 % v plusu. Četrtkovo trgovanje je zaključil pri 840,60 indekssnih točkah. Celoten promet na Ljubljanski borzi vrednostnih papirjev v zadnjih petih dneh je znašal EUR 18,28 mio.

• Vlagatelji so na Ljubljanski borzi januarja sklenili za nekaj več kot EUR 48 mio poslov, od tega največ, za okoli EUR 18,8 mio, z delnicami Krke. Indeks najpomembnejših podjetij SBI TOP je izgubil 1,73 % vrednosti, kaže mesečno statistično poročilo Ljubljanske borze. Promet je tako nekoliko upadel v primerjavi z decembrom lani, ko je dosegel EUR 52,5 mio, medtem ko je bil v obdobju od aprila do novembra lani na mesečni ravni nižji kot januarja letos. Tržna kapitalizacija vseh vrednostnih papirjev na Ljubljanski borzi je januarja znašala EUR 21,4 mlrd. Tržna kapitalizacija delnic v prvi kotaciji je dosegla EUR 4,7 mlrd, pri čemer so imele najvišjo delnice Krke (EUR 2,3 mlrd).

• Po trditvah nekaterih hrvaških virov naj bi Agrokor Ivica Todorica v veliki tajnosti pripravlja sovražni prevzem Mercatorja. Agrokor se namerava najprej odzvati na poziv za javno zbiranje pisnih zavezujočih ponudb Skupine Pivovarna Laško za prodajo 23,3 % Mercatorja, ki se izteče 9. marca. Sredi aprila načrtuje, da bi z Laščani sklenil pogajanja in odkupil njihov delež, za 30. april pa je predvidena objava javne ponudbe za prevzem Mercatorja. Cilj Agrokorja je pridobiti vsaj 50 % delež. Visoko zadolženi Agrokor prevzem Mercatorja mika zlasti zaradi sinergijskih učinkov, na podlagi katerih bi lahko v relativno kratkem času poplačal precejšnji del kupnine.

• Črnogorska vlada je na začetku tedna razdrla pogodbo med podjetjem Montenegro Bonus, ki je v lasti države, in slovenskim Petrolom, ki je bila sklenjena leta 2007. Ob podpisu pogodbe se je Petrol zavezal, da bo na črnogorskem trgu v petih letih vložil EUR 154,5 mio, med drugim v gradnjo 15 bencinskih črpalk in 20.000 kubičnih metrov velikega skladišča v luki Bar. Zaradi finančne krize so v Petrolu kasneje predlagali, da bi vložili le EUR 50 mio, vendar je bil za tamkajšnjo vlado ta predlog nesprejemljiv, poročajo črnogorski mediji.

Kratek komentar dogajanja na borzah vrednostnih papirjev v jugovzhodni Evropi

Gibanje indeksa Crobex



• V preteklih petih trgovalnih dnevih je na balkanskih borzah največ pridobil indeks elektrogospodarstva v Republiki Srbski ERS10 in sicer 8,76 odstotka ob sicer skromnem prometu. Ostala dva indeksa na banjaluški borzi vrednostnih papirjev sta se gibala v različnih smereh. Indeks investicijskih skladov FIRS je izgubil 1,71 odstotka, medtem ko je indeks Republike Srbske BIRS pridobil 2,81 odstotka. Na sarajevski borzni vrednostnih papirjev je osrednji borzni indeks SASX-10 izgubil 1 odstotek, indeks privatizacijskih skladov FIRS pa je izgubil 1,15 odstotka svoje vrednosti. Na zagrebški borzi vrednostnih papirjev je borzni indeks CROBEX tokrat izgubil 2,98 odstotka svoje vrednosti, na beograjski borzni vrednostnih papirjev pa je borzni indeks BELEX15 izgubil 0,1 odstotka svoje vrednosti.

Gibanje indeksa Belex 15

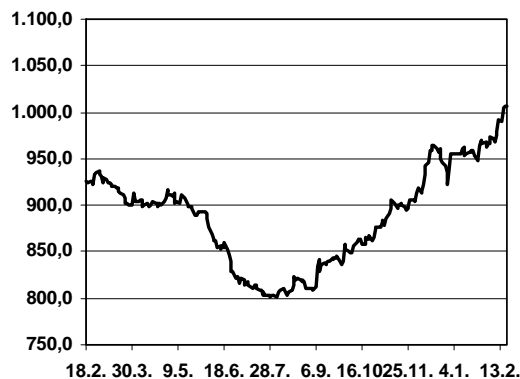


• Hrvaško-madžarska naftna skupina Ina je imela lani na ravni skupine 958 milijonov kun (129 milijonov evrov) dobička, medtem ko je predlani zabeležila 392 milijonov kun (53 milijonov evrov) izgube, je Ina objavila na spletnih straneh Zagrebške borze.

• Hrvaški živilski družbi Zvijezda in Ledo, ki sta del koncerna Agrokor, sta lani ustvarili 2,94 oziroma 13,7 milijona evrov dobička. Lanski dobiček Zvijezde je bil sicer za približno tretjino nižji kot predlani, medtem ko so bili Ledovi poslovni izidi glede na 2009 podobni.

• Evropska banka za obnovo in razvoj (EBRD) namerava na Hrvaškem letos vložiti od 300 do 350 milijonov evrov, je v torek napovedala direktorica EBRD za Hrvaško Zsuzsanna Hargitai, ki pričakuje, da bo Hrvaška po vstopu v EU dobila pomembno vlogo na območju jugovzhodne Evrope, a mora prej urediti nekatera pomembna vprašanja.

Gibanje indeksa BIRS



• Čeprav hrvaški zavod za zaposlovanje torkovem rednem mesečnem poročilu o položaju na trgu dela ni objavil natančnega števila brezposelnih, kot to običajno počne, pa so hrvaški mediji na podlagi razpoložljivih podatkov izračunali, da je bilo januarja na Hrvaškem okoli 335.000 brezposelnih. To je največ v zadnjih osmih letih.

• Hrvaška družba Podravka je lani s prodajo zaslužila 3,52 milijarde kun (475 milijonov evrov) kar je dva odstotka manj kot leta 2009, so sporočili v letnem finančnem poročilu iz koprivniškega prehranskega koncerna. Potrdili so, da je bil lanski zaslužek 84,2 milijona kun (približno 11,3 milijona).

Gibanje indeksa DJ STOXX Balkan 50



• Blagovna menjava med Hrvaško in Slovenijo je po podatkih hrvaškega statističnega urada lani dosegla 1,58 milijarde evrov, kar je 10,8 odstotka več kot leta 2009. Gre za rezultate, ki spodbujajo, je v torek ocenil slovenski veleposlanik na Hrvaškem Vojko Volk.

• Hrvaška premierka Jadranka Kosor se je v sredo s predstavniki bank dogovorila, da bodo znižali obrestno mero za stanovanjska posojila na 4,95 odstotka, tako fiksno ceno posojil pa bo subvencionirala država. Kosorjeva je po srečanju izjavila, da bodo na današnji seji vlade predstavili model novih stanovanjskih kreditov.

Vir: Bloomberg, STA

Izbrane delnice v jugo - vzhodni Evropi

Podjetje	Oznaka papirja	Zadnja cena	Najvišja 52 tednov	Najnižja 52 tednov	P/E	P/B	ROA	ROE	EV
AGROBANKA AD BEOGRAD	AGBN SG	8.800,00	10.500,00	6.150,00	5,03	0,38	2,55	7,95	-9748,96
AIK BANKA AD	AIKB SG	4.249,00	4.310,00	2.600,00	5,95	0,87	5,79	16,21	3.138
BAMBI AD	BMBI SG	19.700,00	20.100,00	8.502,00	29,97	2,42	4,04	8,15	2.765
ENERGOPROJEKT HOLDING AD BEO	ENHL SG	995,00	1.050,00	790,00	10,62	1,09	3,48	10,02	8.566
METALAC AD GORNJI MILANOVAC	MTLC SG	2.687,00	2.750,00	1.848,00	9,00	0,88	5,71	9,92	3.244
METALS BANKA AD NOVI SAD	MTBN SG	3.100,00	6.800,00	2.750,00	84,23	0,56	0,11	0,59	2.780
SOJAPROTEIN AD	SIPT SG	999,00	1.114,00	642,00	12,83	0,60	2,25	5,23	-
TIGAR AD PIROT	TIGR SG	720,00	853,00	524,00	-	0,36	-3,15	-6,21	3.211
VODA VRNJI AD	VDAV SG	3.900,00	4.500,00	3.400,00	11,18	0,45	2,49	4,11	799
ADRS GRUPA DD-PFD	ADRS ZA	275,72	318,99	242,21	10,00	0,67	6,91	8,40	4.538
ATLANTSKA PLOVIDBA DD CROATIA OSIGURANJE D.D.-A	ATPLRA CZ	784,36	1.044,18	705,00	27,59	0,76	1,37	2,84	1.847
DALEKOVOD DD	DLKRA ZA	272,70	390,00	217,00	9,65	0,87	0,10	0,36	898
HRVATSKI TELEKOM DD	HTRA CZ	291,39	332,84	253,10	13,03	2,16	13,05	15,88	19.951
INSTITUT GRADEVINARSTVA	IGHRA ZA	2.084,38	3.289,00	1.106,00	33,83	0,76	0,57	2,73	531
INA INDUSTRIJA NAFTE DD	INARA ZA	3.648,46	3.680,00	1.625,00	38,32	2,85	3,11	7,75	41.852
INGRA DD	INGRA ZA	15,02	40,81	14,13	-	0,22	-5,09	-18,95	1.062
LUKA RIJEKA DD	LKRRA ZA	229,54	255,00	161,54	6582,16	3,92	0,04	0,06	1.146
LUKA PLOCE DD	LKPCRA CZ	1.400,23	2.093,00	1.160,03	21,07	1,53	11,06	16,50	326
TANKERSKA PLOVIDBA DD	TNPLRA ZA	1.334,93	1.615,00	1.140,00	39,06	0,48	0,01	0,01	1.956
ULJANIK PLOVIDBA D.D.	ULPLRA ZA	646,18	675,00	533,13	5,87	0,63	3,73	9,40	997
VIRO TVORNICA SECERA	VIRORA ZA	452,62	507,77	290,00	15,47	1,29	4,27	8,90	736
ZAGREBACKA BANKA DD	ZABARA CZ	266,19	289,98	200,00	12,67	1,13	1,25	8,88	15.629
EGIS PLC	EGIS HB	21.650,00	23.890,00	18.000,00	9,72	1,13	10,10	11,91	158.637
MAGYAR TELEKOM TELECOMMUNICA	MTEL HB	530,00	819,00	511,00	8,24	1,06	6,65	14,43	1.014.189
OTP BANK NYRT	OTP HB	5.730,00	7.400,00	4.345,00	15,62	1,20	1,58	13,56	2.450.853
RICHTER GEDEON NYRT	RICHT HB	39.505,00	49.400,00	39.000,00	10,87	1,68	13,35	16,65	741.492
ANTIBIOTICE IASI	ATB RO	0,57	0,71	0,44	22,70	0,99	3,25	4,83	348
BRD-GROUPE SOCIETE GENERALE	BRD RO	14,15	15,90	10,20	8,60	2,01	2,31	25,13	5.801
TRANSELECTRICA SA	TEL RO	20,05	22,20	13,90	-	0,89	0,46	0,95	3.068
BANCA TRANSILVANIA	TLV RO	1,40	1,89	1,17	13,80	1,07	0,75	7,96	14
SBERBANK-CLS	SBER RU	3,45	3,70	2,04	17,56	2,39	0,34	3,13	2.018.290

Gibanje indeksa RTS\$



Vir: Bloomberg, STA

- Rusija je tujim in domačim vlagateljem prodala desetodstotni delež v državni banki VTB, s čimer je zbrala več kot 3,2 milijarde dolarjev. Gre za prvo večjo prodajo državnih deležev v okviru novega vala privatizacije, ki jo načrtuje ruska vlada.

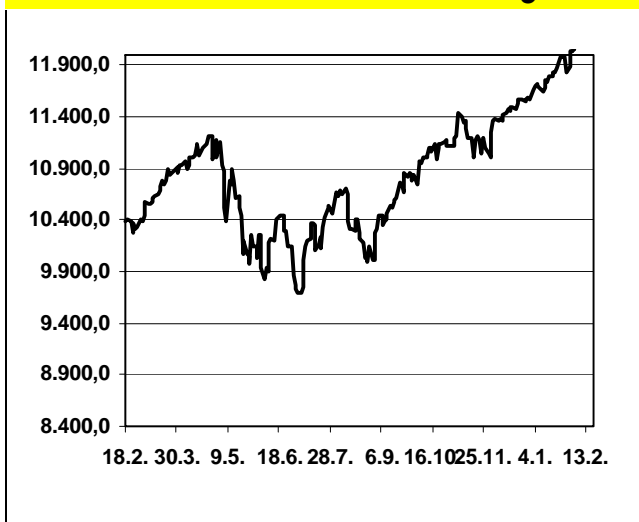
- Ruski plinski velikan Gazprom bo letos po načrtih okrepil izvoz zemeljskega plina v Evropo, in sicer za 9,3 odstotka na 151,5 milijarde kubičnih metrov. Hkrati z okrepljeno dobavo pa naj bi Gazprom za 15 odstotkov tudi zvišal ceno plina. Ta se bo po pričakovanjih zvišala s 306 na 352 dolarjev za 1000 kubičnih metrov.

Tuje delnice

Izbrane delnice v ZDA

	Zadnja cena	Najvišja 52 tednov	Najnižja 52 tednov	P/E	P/B	ROA	ROE	Donosnost dividende %
ALCOA INC	17,52	17,67	9,81	33,06	1,32	0,65	1,94	0,68
AMERICAN INTERNATIONAL GROUP	42,06	52,66	20,52	-	0,93	-1,28	-68,82	-
AMERICAN EXPRESS CO	45,78	49,19	37,14	13,43	3,42	2,99	26,69	1,57
BOEING CO	72,24	76,00	59,48	17,28	19,20	5,06	135,15	2,33
BANK OF AMERICA CORP	14,81	19,82	10,91	11,04	0,71	-0,16	-1,77	0,27
CITIGROUP INC	4,94	5,15	3,35	14,11	0,88	0,56	6,71	-
CATERPILLAR INC	103,36	104,41	54,21	24,15	6,08	4,35	27,60	1,68
CHEVRON CORP	97,17	98,22	66,83	10,29	1,91	6,44	11,74	2,96
DU PONT (E.I.) DE NEMOURS	55,59	55,67	33,04	16,79	5,64	7,69	37,72	2,95
THE WALT DISNEY CO	43,70	44,05	30,69	19,17	2,17	5,99	11,12	0,92
GENERAL ELECTRIC CO	21,52	21,65	13,75	18,55	1,93	1,48	9,61	2,14
HOME DEPOT INC	38,18	38,22	26,62	19,89	3,28	6,49	14,32	2,48
HEWLETT-PACKARD CO	48,62	54,75	37,32	11,83	2,65	7,32	21,64	0,66
INTL BUSINESS MACHINES CORP	164,24	166,25	116,00	14,21	9,04	13,33	64,94	1,58
INTEL CORP	21,97	24,28	17,60	10,72	2,46	20,08	25,56	2,98
JOHNSON & JOHNSON	60,79	66,17	56,86	12,77	2,92	13,66	26,35	3,47
JPMORGAN CHASE & CO	47,82	48,35	35,16	9,56	1,11	0,81	10,28	0,42
COCA-COLA CO/THE	64,55	65,88	49,48	18,50	4,77	19,42	42,32	2,73
MCDONALD'S CORP	75,98	80,94	63,25	16,45	5,89	15,51	33,20	2,97
3M CO	92,73	92,96	71,46	16,13	4,22	14,23	28,74	2,29
MERCK & CO. INC.	33,10	39,04	30,78	9,68	1,83	16,20	33,15	4,59
MICROSOFT CORP	27,21	31,57	22,74	11,58	4,72	22,88	43,76	2,13
PFIZER INC	19,37	19,39	14,00	8,53	1,77	5,33	11,71	3,82
PROCTER & GAMBLE CO	64,00	66,95	56,00	17,11	2,84	9,52	20,58	3,01
AT&T INC	28,50	30,10	23,78	13,13	1,50	7,38	18,56	5,93
UNITED TECHNOLOGIES CORP	84,54	85,45	62,90	16,77	3,64	7,65	21,10	2,01
VERIZON COMMUNICATIONS INC	36,37	37,70	24,76	16,24	2,67	1,14	6,36	5,29
WAL-MART STORES INC	54,75	57,89	47,77	13,97	2,99	8,58	21,08	2,21
EXXON MOBIL CORP	83,88	85,11	55,95	13,40	2,92	8,36	17,25	2,10

Indeks DOW JONES industrial average



- Ameriško gospodarstvo se bo letos po najnovejših napovedih centralne banke Federal Reserve (Fed) okrepilo po stopnji med 3,4 in 3,9 odstotka, medtem ko se je predhodna ocena gibala v intervalu med 3,0 in 3,6 odstotka, kaže v sredo zvečer objavljeni zapisnik zadnjega zasedanja Fedovega Odbora za odprti trg.
- Druga največja ameriška veriga knjigarj Borders je danes na stečajnem sodišču v New Yorku zaprosila za začetek postopka stečaja po 7. poglavju, saj je v zadnjih letih povečevala izgubo, njeni dolgovi pa so presegli vrednost celotnega premoženja.
- Administracija ameriškega predsednika Baracka Obame načrtuje postopen umik države s trga hipotekarnih posojil. Finančno ministrstvo je v petek objavilo poročilo o prenovi trga, ki je bil eden glavnih povodov za izbruh finančne krize, med drugim pa v Washingtonu načrtujejo postopno ukinitvev hipotekarnih družb Fannie Mae in Freddie Mac.

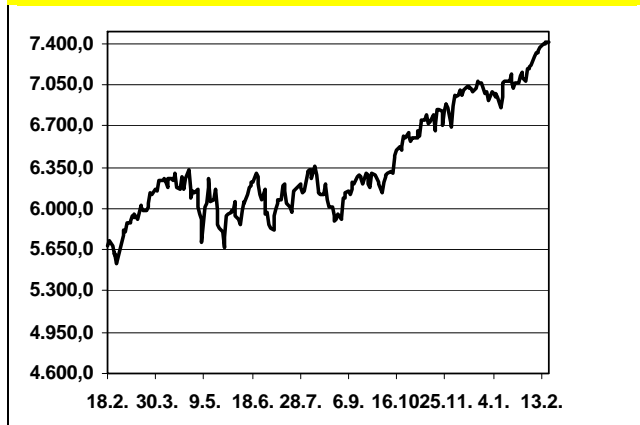
Izbrane delnice v Evropi

	Zadnja cena	Najvišja 52 tednov	Najnižja 52 tednov	P/E	P/B	ROA	ROE	Donosnost dividende %
ADIDAS AG	48,3	51,55	35,2	17,5	2,25	2,662	6,846	0,725013
AEGON NV	5,624	5,686	3,957	6,18022	0,4	0,07	-0,704	-
ALLIANZ SE-REG	107,3	108,85	75,82	9,692864	1,08	0,558	11,64	3,815728
ASTRAZENECA PLC	3025	3389,5	2750	8,762168	2,97	14,5	36,71	5,821748
AVIVA PLC	469	471	290,2	4,52077	1,19	0,306	8,565	5,804312
AXA	15,4	17,6	10,88	12,55094	0,72	0,522	8,62	3,571429
BARCLAYS PLC	333,55	394,25	253	10,97204	0,8	0,248	7,263	1,499026
BASF SE	60,97	61,88	39,94	14,31221	2,97	2,761	8,046	2,791461
BAYERISCHE MOTOREN WERKE AG	61,01	65,49	28,455	18,32132	1,84	0,201	1,016	0,491723
BNP PARIBAS	58,77	59,93	40,81	8,908595	0,97	0,266	10,57	2,552323
BP PLC	489,35	658,2	296	-	1,57	-1,464	-3,784	0,987334
BT GROUP PLC	184,6	193,5	108,4	11,54854	27,1	3,548	-	4,213314
CARREFOUR SA	35,54	41,28	30,85	53,84848	2,41	0,63	3,199	3,03883
CONTINENTAL AG	62,41	68,53	31,86	67,13918	2,25	-6,91	-36,49	-
COMMERZBANK AG	5,929	7,374	3,776	-	0,69	-0,618	-45,66	-
CREDIT SUISSE GROUP AG-REG	44,65	58,1	36,88	11,50773	1,57	0,494	14,4	4,479283
DEUTSCHE BANK AG-REGISTERED	47,855	55,25	35,925	15,49573	0,77	0,269	14,77	1,427828
DEUTSCHE TELEKOM AG-REG	9,963	10,64	8,51	19,1633	1,14	0,281	0,925	7,839196
E.ON AG	-	-	-	-	-	5,422	22,44	-
GLAXOSMITHKLINE PLC	1185,5	1324	1088	36,8416	6,3	3,849	17,3	6,092132
HENKEL AG & CO KGAA VORZUG	45,24	48,585	35,69	18,92887	2,72	3,775	9,292	1,170365
HSBC HOLDINGS PLC	730,9	739,5	595,2	23,43496	1,52	0,228	5,078	3,377738
ING GROEP NV-CVA	9,215	9,25	5,343	9,410484	0,73	-0,075	-2,825	-
LLOYDS TSB GROUP PLC	69,17	79,15	49,315	-	1,01	0,386	10,73	-
L'OREAL	85,52	90	70,9	22,38743	3,52	9,463	15,74	1,753976
METRO AG	55,25	58,71	37,265	33,48485	3,21	1,135	6,626	2,135747
MUENCHENER RUECKVER AG-REG	125,2	125,75	98,38	9,710696	0,96	1,149	11,76	4,596323
NESTLE SA-REG	52,9	56,9	49,6	13,29146	2,78	30,76	61,8	3,024575
NOKIA OYJ	6,715	11,82	6,51	13,46201	1,73	4,942	13,47	5,956813
NOVARTIS AG-REG	54,2	60,4	50,2	13,29199	2,07	8,952	16,24	3,874539
PHILIPS ELECTRONICS NV	23,45	27,005	20,58	15,22727	1,48	4,605	9,757	2,985075
RENAULT SA	45,37	50,53	26,56	5,733603	0,63	5,101	17,9	-
RWE AG	52,22	68,34	47,645	8,518761	1,84	3,82	29,3	6,702413
SAP AG	44,435	45,045	31,995	29,04248	5,59	10,64	19,9	1,125239
SIEMENS AG-REG	97,29	97,7	61,83	20,31107	2,71	3,943	14,18	2,779207
SWISS RE-REG	58,2	58,2	41,47	24,29799	0,9	0,374	3,407	1,718213
TELECOM ITALIA SPA	1,051	1,152	0,8765	8,8881	0,75	1,84	6,134	4,757374
TOTAL SA	43,5	44,625	35,655	9,177216	1,61	7,788	18,72	5,241379
UBS AG-REG	18,75	18,85	13,94	9,920635	1,52	0,539	16,32	-
UNILEVER NV-CVA	21,845	24,11	20,675	14,46689	4,24	10,86	31,97	3,808652
VODAFONE GROUP PLC	180,75	184,75	126,5	8,375927	1,05	5,583	9,794	5,225142
VOLKSWAGEN AG	112,5	119,9	62,745	12,76013	1,24	0,556	2,731	1,419698

* Delnice kotirajo na londonski borzi v centih £ (100 centov = 1 GBP)

Vir: Bloomberg

Indeks DAX



Vir: Bloomberg, STA

- Francoska bančna skupina BNP Paribas je lani ustvarila 7,8 milijarde evrov čistega dobička, kar je 34,5 odstotka več kot predlani in sploh največ v zgodovini banke. Doslej najboljšo poslovno leto je bilo 2007, ko je banka ustvarila 7,82 milijarde evrov dobička. Kot so poudarili v banki, se tako že kažejo sinergije po prevzemu belgijskega Fortisa.
- Švicarski prehranski koncern Nestle je lani več kot potrojil čisti dobiček na 34,2 milijarde švicarskih frankov (26,3 milijarde evrov), prihodki od prodaje pa so se v primerjavi z letom 2009 povečali za skoraj dva odstotka na 109,7 milijarde frankov (84,5 milijarde evrov).
- Švicarska pozavarovalnica Swiss Re je v lanskem letu ustvarila 635 milijonov evrov čistega dobička, kar je 74 odstotkov več kot leto poprej, vendar manj, kot so napovedovali analitiki.

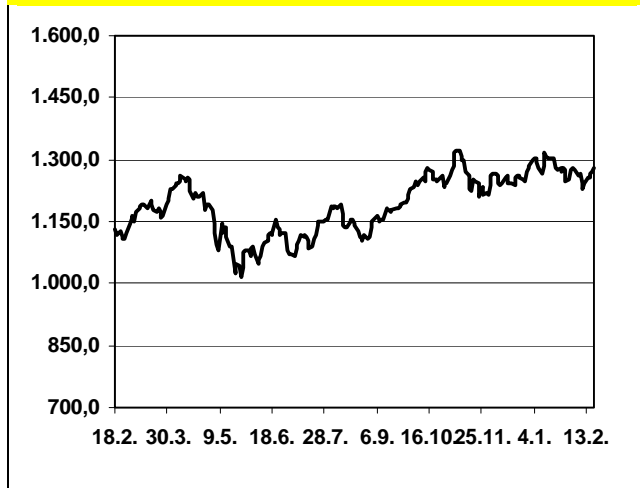
Izbrani basket certifikati RCB (vezani na košarico delnic)

Ime certifikata	Oznaka certifikata	Zadnja cena (€)	Cena v zadnjem letu		Tedenska sprememba (%)	Podrobne informacije o certifikatu	Datum dospetja
			Najvišja	Najnižja			
Bauwirtschafts-Basket	RCB9FM	8,04	8,04	6,19	1,90%	Prospekt	Odprt
Türkei Value Basket	RCB72W	9,91	11,77	7,83	2,16%	Prospekt	Odprt
Immobasket 3	RCB72H	4,19	4,19	3,07	1,21%	Prospekt	Odprt
Südafrika Ressourcen Basket	RCB70T	9,04	10,13	6,88	4,39%	Prospekt	Odprt
Ostbasket UK	RCB7ZQ	5,33	5,92	3,34	0,95%	Prospekt	Odprt
Holzbasket	RCB7YJ	7,88	8,05	5,64	0,25%	Prospekt	Odprt
Skandinavien Performance Basket	RCB7UD	10,04	10,39	7,73	0,40%	Prospekt	Odprt
Eisenerzbasket	RCB7TD	17,30	18,17	12,69	1,17%	Prospekt	Odprt
Ostbasket NG	RCB7S5	4,99	5,38	4,12	-2,16%	Prospekt	Odprt
Immobasket2	RCB7RW	4,35	4,35	3,13	1,16%	Prospekt	Odprt
Silizium Basket	RCB4S6	6,85	7,10	5,20	3,79%	Prospekt	Odprt
Telecom Basket	RCB4SW	9,89	11,81	9,69	1,12%	Prospekt	Odprt
Übernahmebasket	RCB4RQ	7,77	7,77	5,89	1,83%	Prospekt	Odprt
Stahl-Basket	AODCUZ	29,48	30,43	21,73	3,19%	Prospekt	Odprt
Edelmetall-Basket	AODCAZ	27,06	27,64	16,96	2,42%	Prospekt	Odprt
Ostbasket XL	RCB0T5	12,73	14,70	11,23	1,43%	Prospekt	Odprt
Ostbasket	RCB0T4	8,16	9,04	6,53	0,25%	Prospekt	Odprt
Energy-Basket	RCB0T3	18,87	19,46	13,31	1,89%	Prospekt	Odprt
Wasser-Basket	RCB2EQ	13,16	14,19	10,51	2,09%	Prospekt	Odprt
Take-Over Ostbasket	RCB2BM	9,56	10,04	7,89	-0,83%	Prospekt	Odprt
Wein-Basket	RCB2BL	10,44	11,08	8,82	0,87%	Prospekt	Odprt
Lucky-Basket	RCB1GS	3,72	5,71	3,68	1,09%	Prospekt	Odprt

Izbrane delnice slovenskega trga

Delnica	Oznaka papirja	Tržna cena	Cena v zadnjem letu		Tedenska sprememba	Tržna kapitalizacija (v mio €)	P/E	P/B	Dividendni donos	Povprečna dnevna količina poslov v tem tednu (v 000 €)
			Najvišja	Najnižja						
Aerodrom	AELG	16,80	31,7	16,0	0,84%	32,5	9,65	0,56	0,037	5,64
Sava RE	POSR	8,10	11,5	7,6	3,85%	6,6	-	0,50	-	25,44
Gorenje	GRVG	12,50	14,8	11,5	-0,40%	175,4	67,31	0,51	-	27,85
Helios	HDOG	301,05	377	295	0,15%	66,2	18,44	0,41	-	0,91
Intereuroopa	IEKG	3,41	5,7	3,3	-2,57%	27,0	-	0,15	-	0,85
Krka	KRKG	63,30	73,5	60,8	-0,72%	2.243	11,48	2,13	0,017	647,17
Luka Koper	LKPG	15,35	24,2	14,3	5,14%	109,6	-	0,87	-	34,96
Mercator	MELR	160,00	168,9	131,2	3,09%	602	18,91	0,74	0,045	65,99
Nova KBM	KBMR	10,37	12,3	9,6	1,12%	242,1	13,83	0,65	-	39,08
Petrol	PETG	254,00	315,0	235,0	0,95%	530	-	1,41	0,023	49,82
Piv. Laško	PILR	12,51	27,0	11,8	-1,88%	107,3	-	0,71	-	4,52
Sava	SAVA	70,00	248,0	60,0	8,02%	140,5	-	0,40	0,046	6,51
Telekom	TLSG	89,00	130,0	82,2	2,30%	582	-	0,57	0,034	131,11
Zav. Triglav	ZVTG	17,50	25,3	15,9	1,39%	6,2	-	-	-	25,61

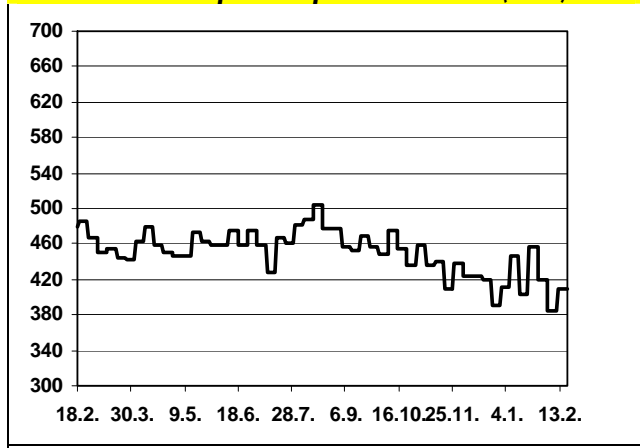
Indeks FTSE BRIC 50



Vir: Bloomberg, STA

- Letna stopnja inflacije na Kitajskem je bila januarja 4,9-odstotna, kar je bilo sicer manj od pričakovanj analitikov, a vseeno precej nad ciljem oblasti za letošnje leto, ki je pri štiriodstotni letni inflaciji. Inflacijo so zopet poganjale predvsem cene hrane, ki so se januarja na letni ravni zvišale za 10,3 odstotka.
- Zunanjetrgovinski presežek Kitajske se je januarja zmanjšal za 53,5 odstotka na 6,45 milijarde dolarjev. Izvoz se je na letni ravni povečal za 37,7 odstotka, uvoz pa za 51 odstotkov.
- Japonska centralna banka se je na dvodnevnem zasедanju odbora za denarno politiko odločila, da ključno obrestno mero ohrani ne ravni med nič in 0,1 odstotka. Obenem pa je centralna banka nekoliko izboljšala napovedi za gospodarsko dejavnost - po upadu BDP v zadnjem lanskem četrtletju naj bi gospodarstvo spet začelo rasti.

Število iskalcev prve zaposlitve v ZDA (v 000)



Vir: Bloomberg, STA

Pomembnejše objave na tujih finančnih trgih v prihodnjem tednu:

Datum	Ura	Objave
-------	-----	--------

21.02.	11:00	IFO - gospodarska klima v Nemčiji
--------	-------	-----------------------------------

25.02.	15:30	Preliminarni BDP v ZDA
--------	-------	------------------------

Pon: Dataram, Fannie Mae, Freddie Mac, Merck, Pharmos, Tesco,...

Tor: Eltek, Exelixis, Genus, Jaguar Mining, Nordson, OM Holdings,...

Sre: Apogee, Biovitrum, Dexia, Garmin, Palfinger, Telekom Austria,...

Čet: Allianz SE, BASF, British American Tobacco, Head, RBS Group,...

Pet: Deutsche Telekom, Erste Group Bank, Fuchs Petrolub, Mediobanca,...

Cene vzajemnih skladov Raiffeisen Capital Management

	Cena v EUR	Tedenska sprem.	Bonitetna ocena	Naložbena regija
Obvezniški skladi				
Raiffeisen-Global-Rent	80,25	0,72%	AA	Svet
Raiffeisen-EuroPlus-Rent	11,51	0,44%	AA	Evropa
Raiffeisen-Euro-Corporates	155,05	0,34%		Evropa
Raiffeisen-Euro-ShortTerm-Rent	100,90	0,08%		Evropa
Raiffeisen Osteuropa-Rent	228,72	0,12%		Vzhod. Evropa
Raiffeisen-Topselection-Garantie	106,76	0,00%		
Mešani/Uravnoteženi skladi				
Raiffeisen-Global-Mix	792,92	1,29%	AA	Svet
Delniški skladi				
Raiffeisen-Global-Aktien	168,51	2,27%	AAA	Svet
Raiffeisen-Europa-Aktien	184,35	0,64%	AAA	Evropa
Raiffeisen-Osteuropa-Aktien	327,99	-0,33%	AAA	Vzhod. Evropa
Raiffeisen-Eurasien-Akt.	193,00	2,05%		Vz. Evr. in Azija
Raiffeisen-US-Aktien	81,75	2,68%	AAA	ZDA
Raiffeisen-Energie-Aktien (VT)	200,57	3,86%	AA	Svet
Raiffeisen-Emerging Markets Aktien (VT)	240,08	0,02%	AA	Svet
Raiffeisen-Pazifik-Aktien (VT)	108,52	0,80%	AA	Pacifiški bazen
Raiffeisen-HealthCare-Aktien (VT)	85,10	2,04%		Svet
Raiffeisen-Topdividende-Aktien	107,26	0,87%		Evropa
Raiffeisen-Europa-SmallCap	189,93	0,29%		Evropa
Raiff.-EmergingMarkets-Infrastruktur	135,03	0,70%		Svet
Raiffeisen-Russland-Aktien	94,72	0,13%		Rusija
Posebni produkti				
Raiffeisen-A.R.-Global-Balanced	101,30	-0,01%		Svet



Tedenski pregled trga

Impresum

To poročilo je bilo izdelano dne % . 0&. 2011.

Izdajatelj

Raiffeisen Banka d.d.
Zagrebska cesta 76, 2000 Maribor
Tel.: 02 229 31 00,
fax: 02 252 35 02
<http://www.raiffeisen.si>
e-mail: info@raiffeisen.si

Oddelek zakladništva in investicijskega bančništva

Investicijsko bančništvo:

Vodja sekcije investicijskega bančništva:	Primož Kovačič	tel.: 02 229 31 19	primoz.kovacic@raiffeisen.si
Vodja trgovanja	Saša Černel	tel: 02 229 32 96	sasa.cernel@raiffeisen.si
Borzni posrednik	Ervin Kovačević	tel: 02 229 33 70	ervin.kovacevic@raiffeisen.si
Borzni posrednik	Mateja Fink	tel: 02 229 31 42	mateja.fink@raiffeisen.si
Borzni posrednik	Jure Vrhunec	tel : 02 229 33 04	jure.vrhunec@raiffeisen.si

Zakladništvo:

Vodja sekcije zakladništva:	Marko Stolica	tel.: 02 229 31 83	marko.stolica@raiffeisen.si
Devizni trg:	Matej Špendl	tel.: 02 229 31 28	matej.spendl@raiffeisen.si
Devizni trg:	Tanja Petović	tel.: 02 229 33 38	tanja.petovic@raiffeisen.si

Izjava o omejitvi odgovornosti:

Ta dokument je izključno informativne narave in ni priporočilo za odločitev o investiranju v posamezno naložbo, prav tako ne pomeni priporočila za nakup, prodajo ali ohranitev nespremenjenega stanja imetništva določenega vrednostnega papirja.

Raiffeisen Banka d.d. lahko stranki le svetuje na podlagi javno dostopnih informacij, ki jih pridobi od virov, za katere meni, da so zanesljivi, ne more pa prevzeti odgovornosti za morebitno neresničnost javno objavljenih informacij.